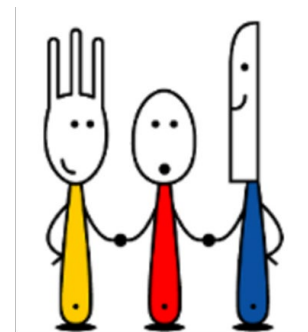


Resultats enquesta Espai Migdia


ESCOLA PERE IV

JUNY 2025



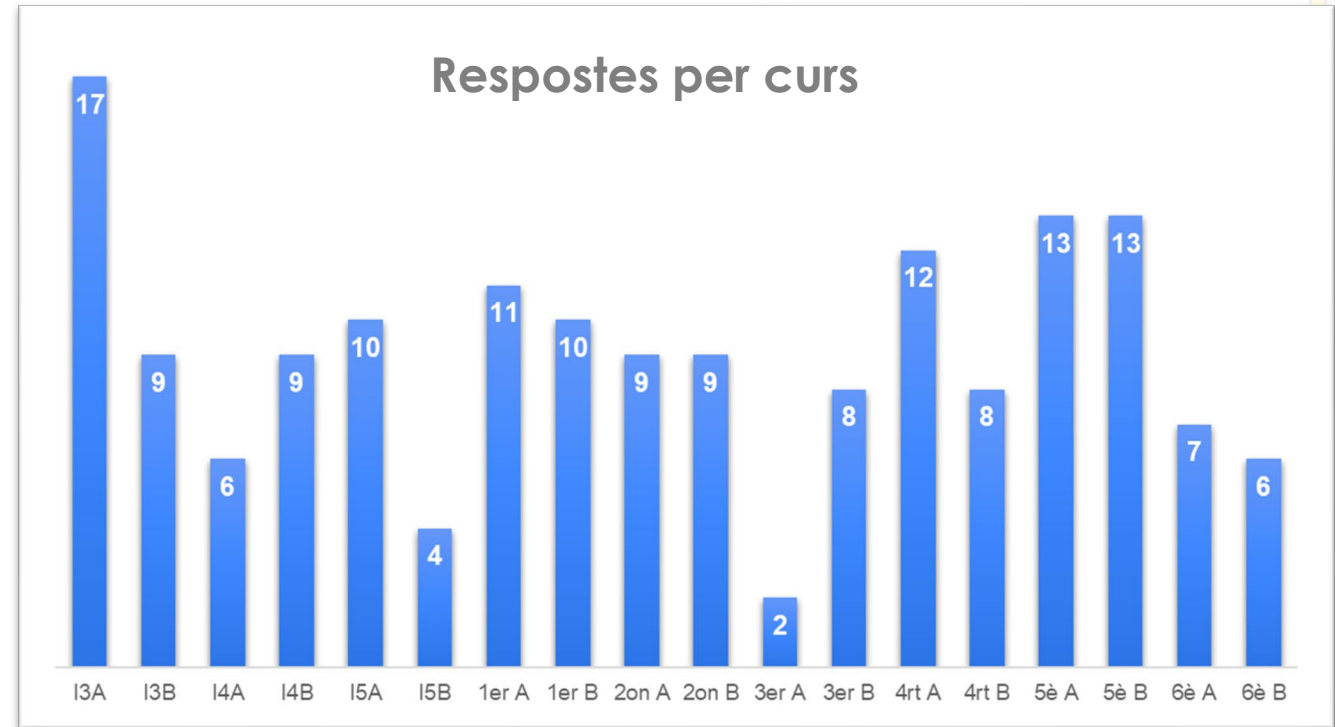
Comissió de Menjador

PARTICIPACIÓ



- Han participat **163 persones** que representa un **41,5%** dels **usuaris habituals** de l'Espai Migdia.
- De totes les respostes rebudes, un **96%** son usuaris **habituals** i un **4%** usuaris **esporàdics**


Curs	Respostes	%
I3	26	16%
5è	26	16%
1er	21	13%
4rt	20	12%
2on	18	11%
I4	15	9%
I5	14	9%
6è	13	8%
3er	10	6%
Total	163	



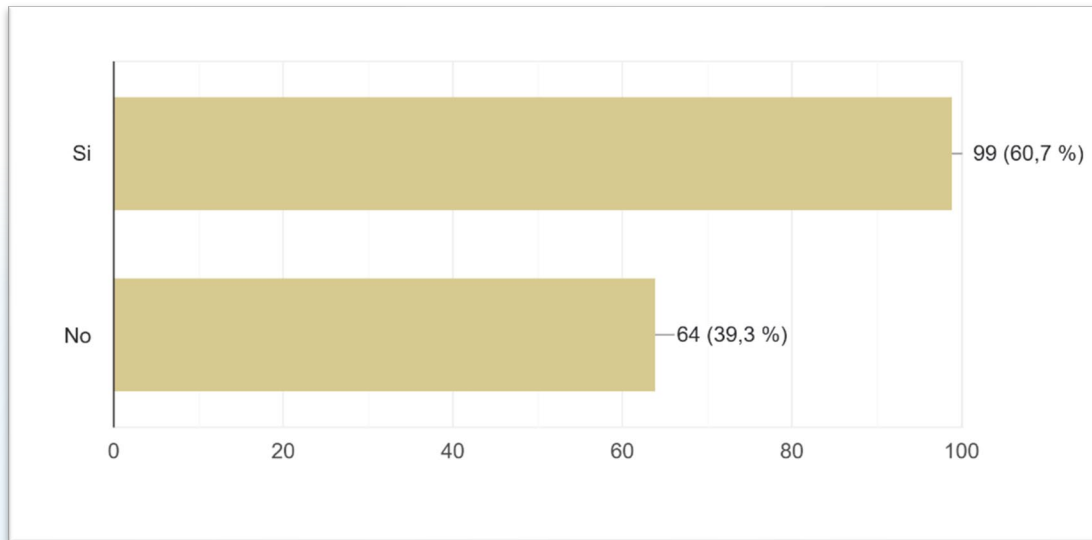
Cursos més participatius:


- **I3 i 5è** amb un 16% de participació (26 persones per curs)
- **1er i 4rt** amb un 13% i un 12% de participació respectivament (21- 20 persones)
- Resta de cursos han tingut una participació mitja de 15 persones.

NORMATIVA



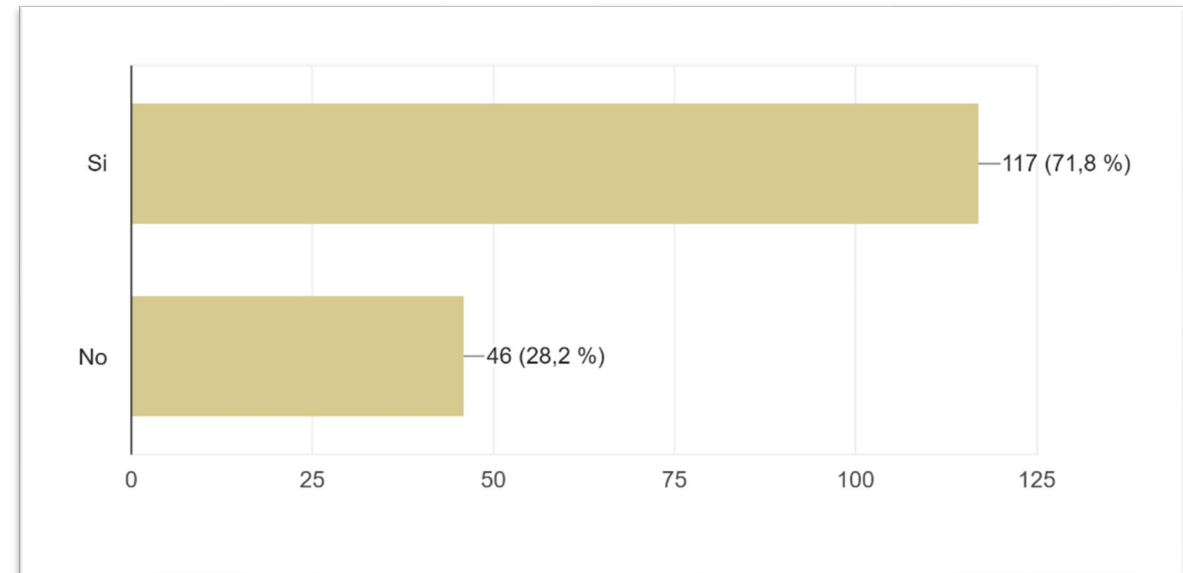
1. Coneixes la normativa de la Generalitat de Catalunya en referència als menús escolars?




 Donat que quasi el **40% dels enquestats no coneix la normativa**, seria interessant penjar el link de les recomanacions de la Generalitat de Catalunya sobre els menús escolars (APP o Web escola).


https://salutpublica.gencat.cat/web/.content/minisite/aspcat/promocio_salut/alimentacio_saludable/02Publicacions/pub_alim_inf/guia_alimentacio_saludable_etapa_escolar/guia_alimentacio_etapa_escolar.pdf

2. Has llegit el projecte educatiu de l'Espai Migdia de Cuina Justa (empresa contractada per l'escola) publicat a APP de l'escola?

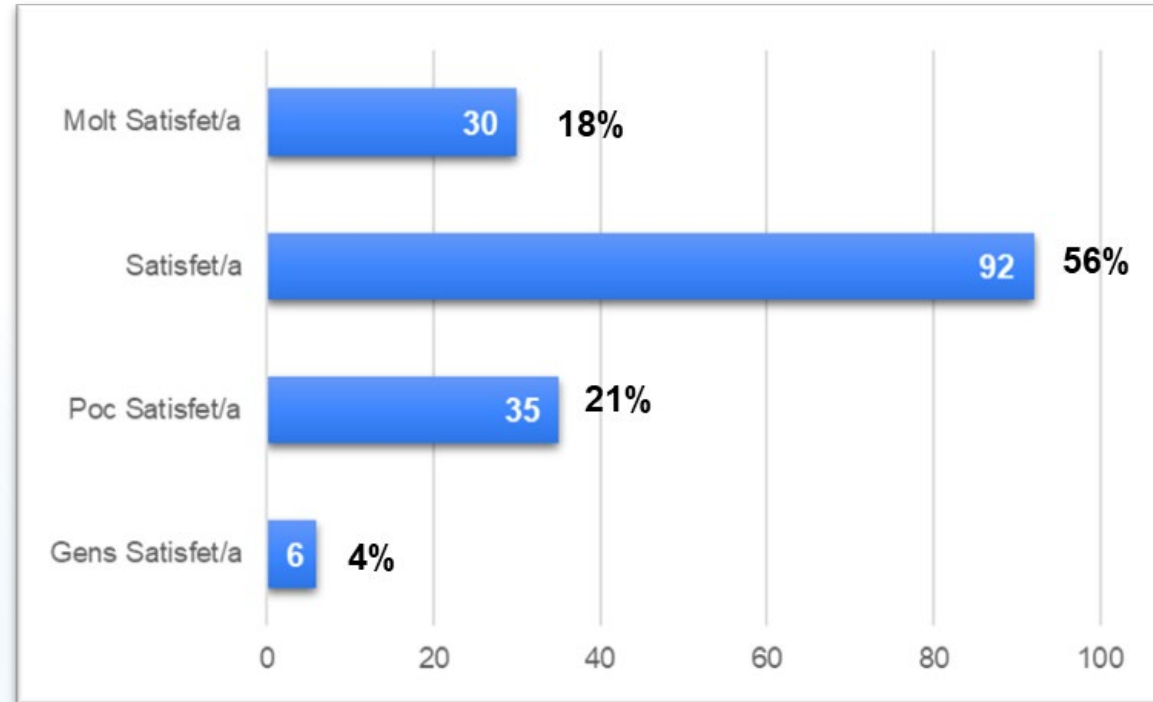


 Donat que un **28% dels enquestats no coneix el Projecte educatiu** de l'Espai Migdia, és important que estigui a l'abast de tothom, assegurar una actualització anual i publicació a l'APP i Web de l'escola.

MENÚ I ALIMENTACIÓ (1 de 3)




1. Estic satisfet/a amb la composició dels menús



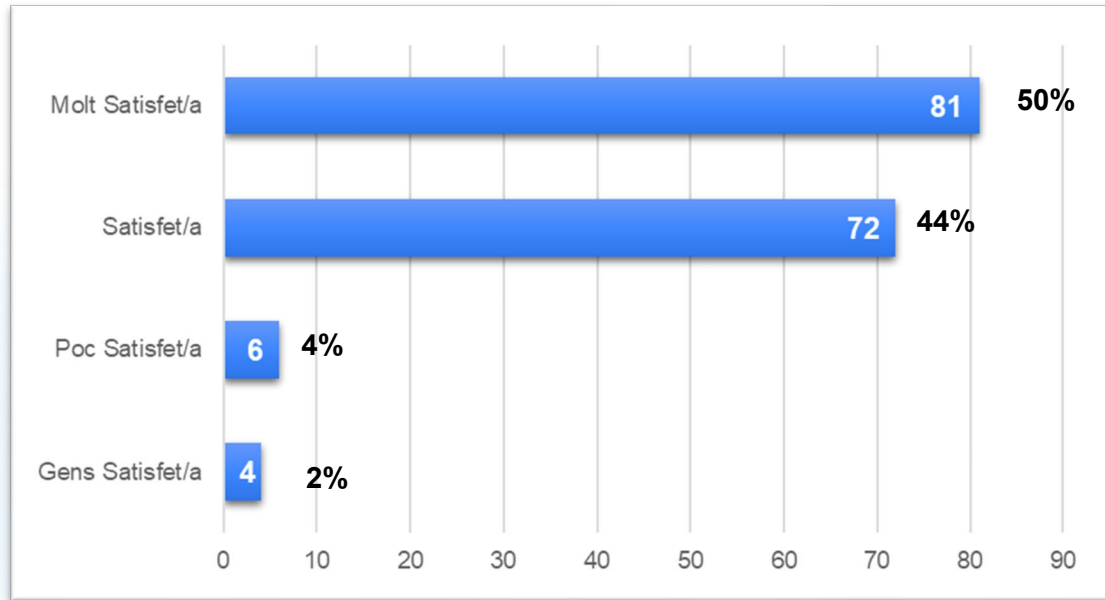
El **74%** (122 persones) de les famílies que han respost, **troben satisfactòria la composició dels menús**.

Les persones no satisfetes demanen a trets generals: falta proteïna animal i volen menys llegum, el menú no està pensat per nens, o demanen més salsa i arrebossat.

MENÚ I ALIMENTACIÓ (2 de 3)

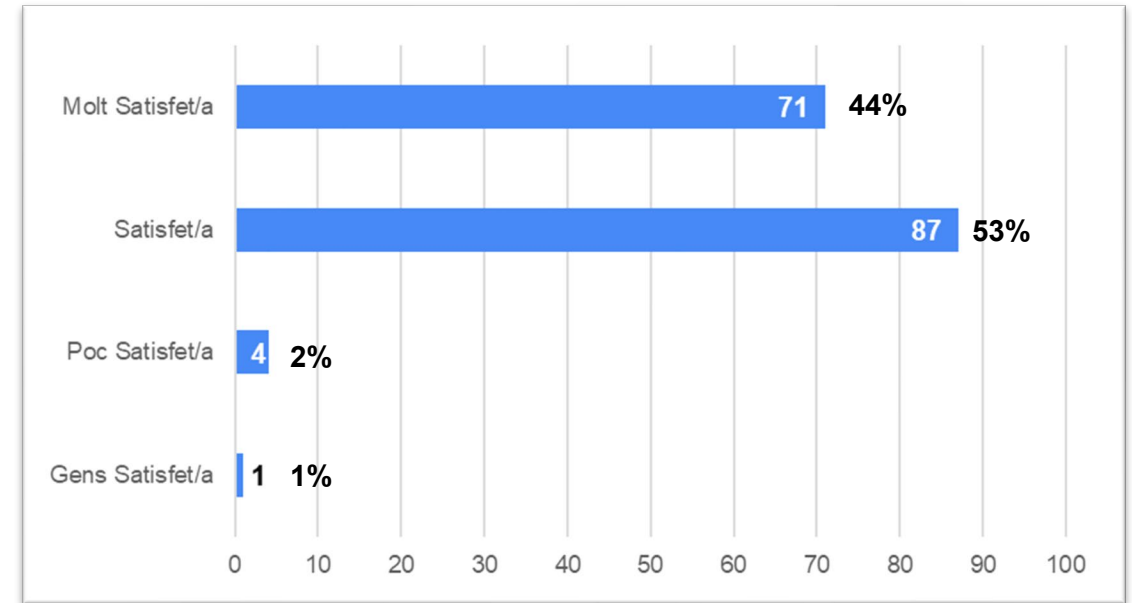


2. Estic satisfet/a amb la varietat de menús oferts



El **94%** (153 persones) estan **satisfets amb la varietat** de menús que s'ofereixen


3. Estic satisfet/a amb el protocol d'al·lèrgies i intoleràncies de Cuina Justa publicat a APP de l'escola



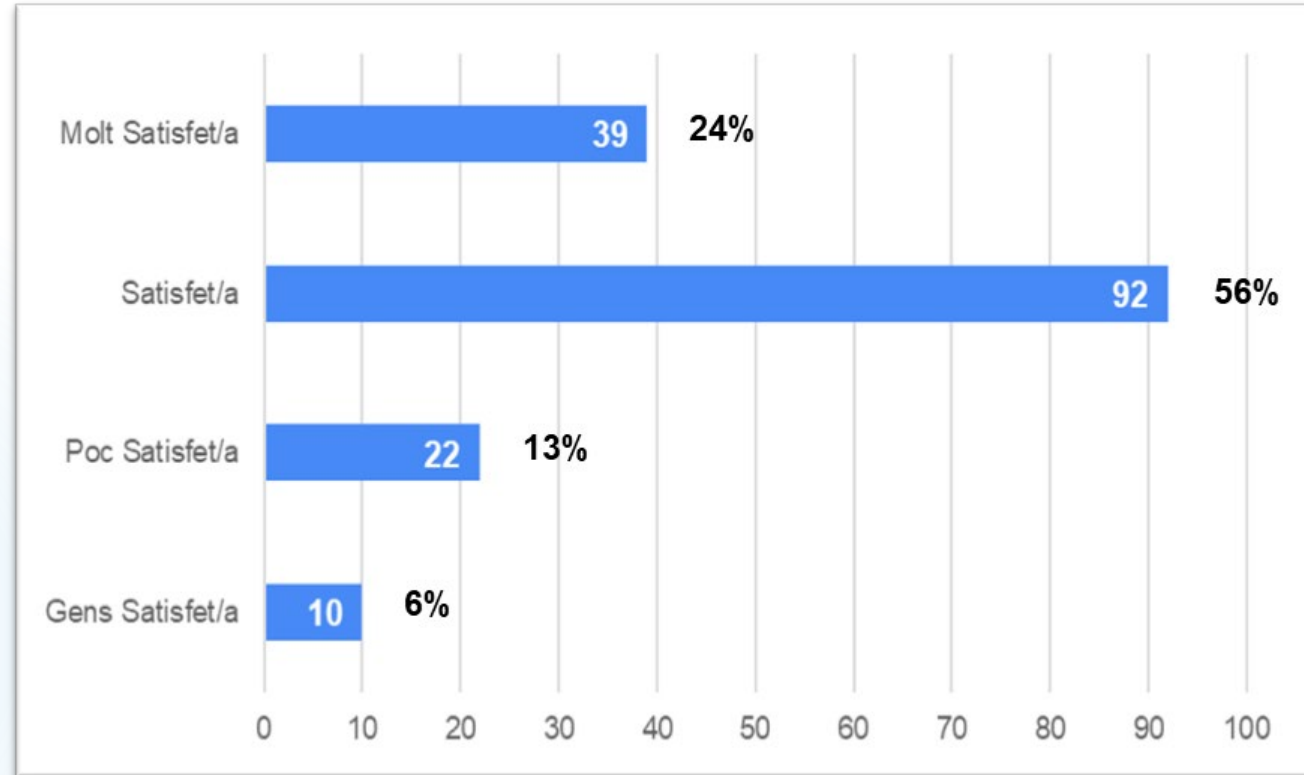
El **97%** (158 persones) estan **satisfets amb el protocol d'intoleràncies de l'escola**.

Els cursos que **valoren negativament** el protocol són **1er, 4rt i 5è**, cursos on actualment hi ha infants amb diferents **al·lèrgies** i per tant, són els qui realment poden valorar aquest apartat.

MENÚ I ALIMENTACIÓ (3 de 3)




4. Crec que les racions són adequades a l'edat, tenint en compte que es pot repetir

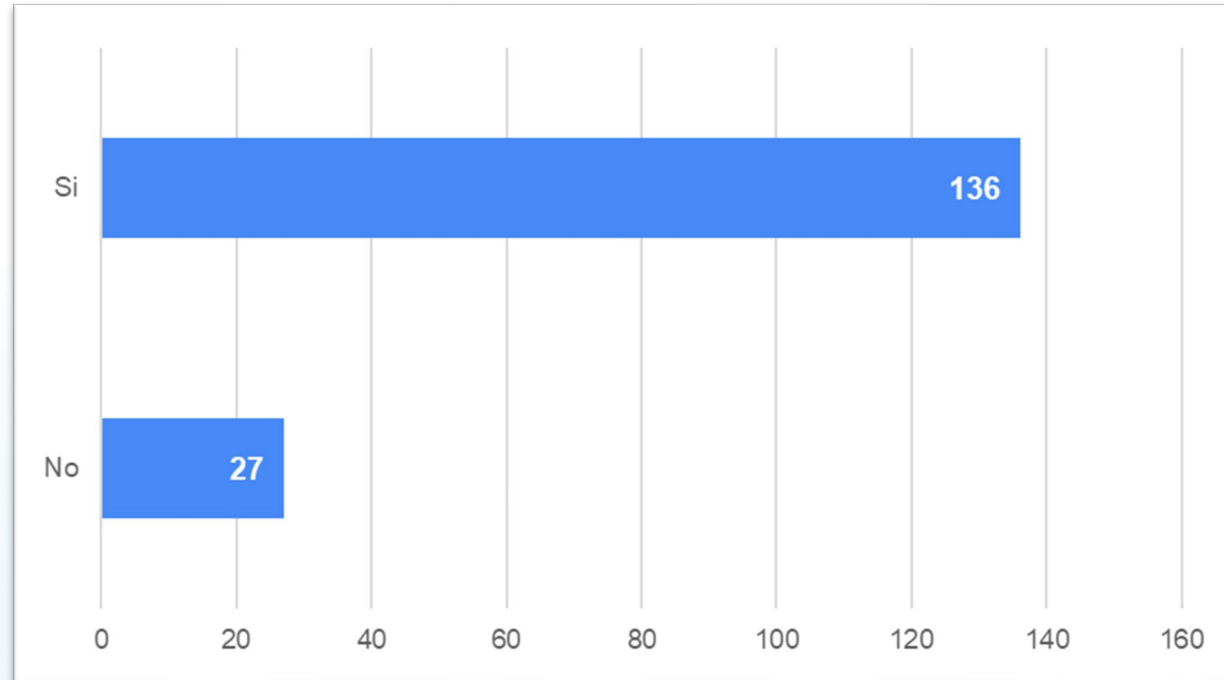


El 80% (131 persones) estan satisfets amb les racions. Els poc/gens satisfetes (32 persones) es distribueixen per diferents cursos, tot i que existeix una alta concentració en els cursos de 1er, 4rt i 5è.

COMUNICACIÓ (1 de 3)




1. Conec la persona responsable de l'Espai Migdia

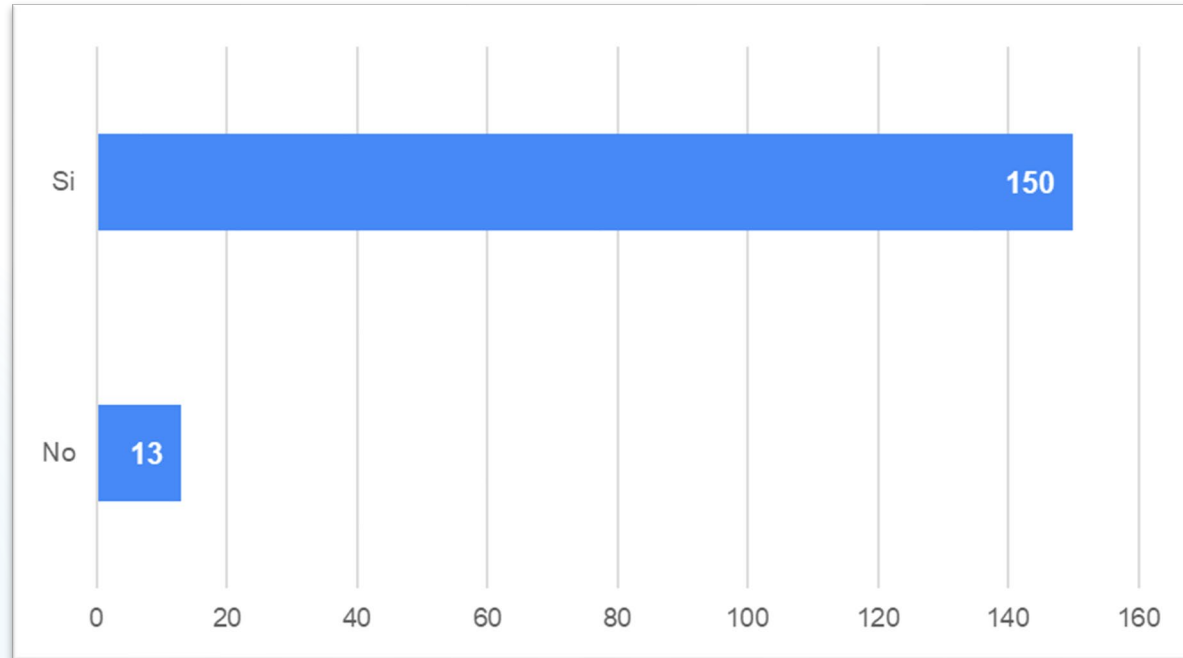


Ens crida l'atenció que **27 persones no coneixen el responsable** de l'Espai Migdia. El número més alt es concentra a l'3, però també existeixen a grups de 4rt, 5è o 6è, fet que ens preocupa. Creiem que tothom hauria de saber que existeix aquesta figura i s'hauria de pensar com fer arribar aquesta informació a totes les famílies de l'escola.

COMUNICACIÓ (2 de 3)




2. Conec com em puc comunicar amb la persona responsable de l'Espai Migdia

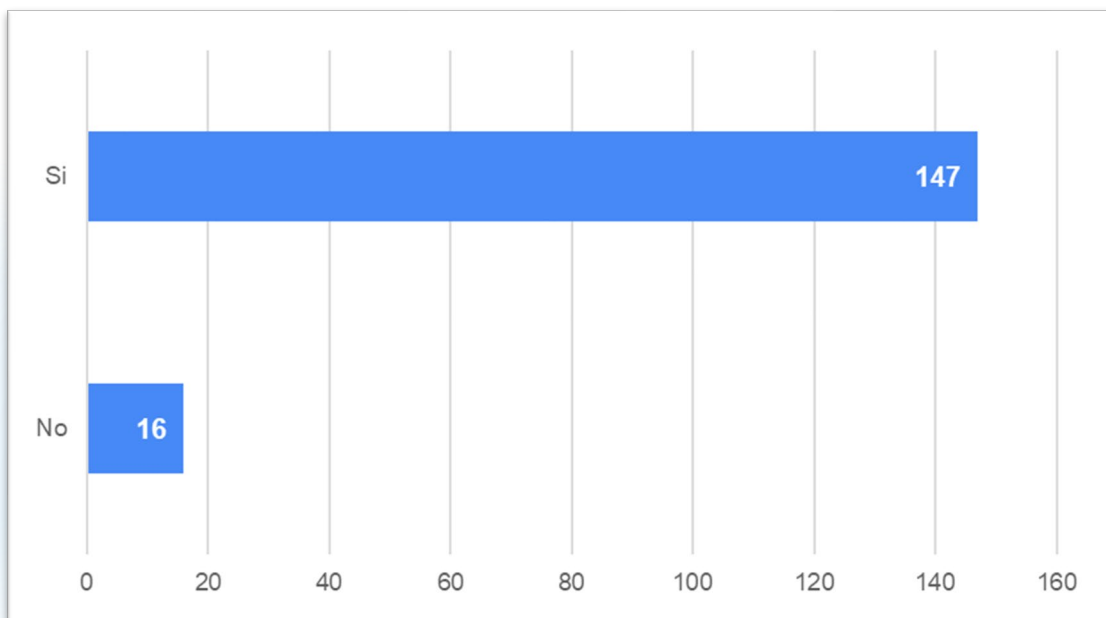


Tenim un altre indicatiu que manifesta la necessitat de millorar la comunicació cap a les famílies. **13 persones no saben com posar-se en contacte amb el responsable** i alguns són de cursos superiors.

COMUNICACIÓ (3 de 3)

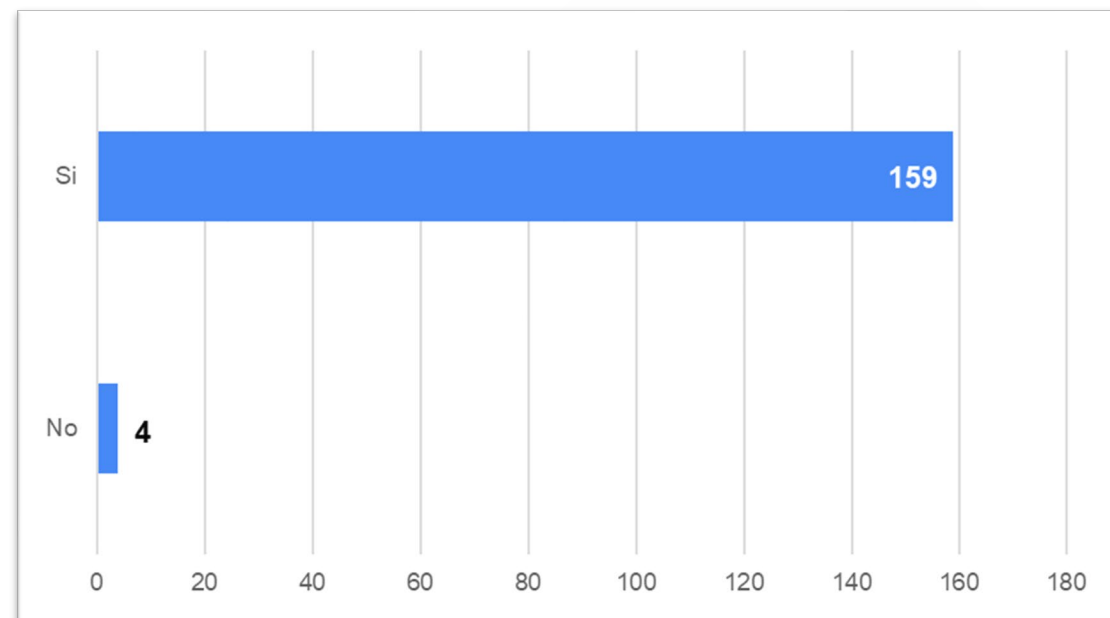


3. En cas d'incidències amb el meu fill/a, estic satisfet/a amb la informació rebuda per part del responsable del servei de menjador




16 persones no estan satisfetes amb la **informació** que reben en cas **d'incidències**.

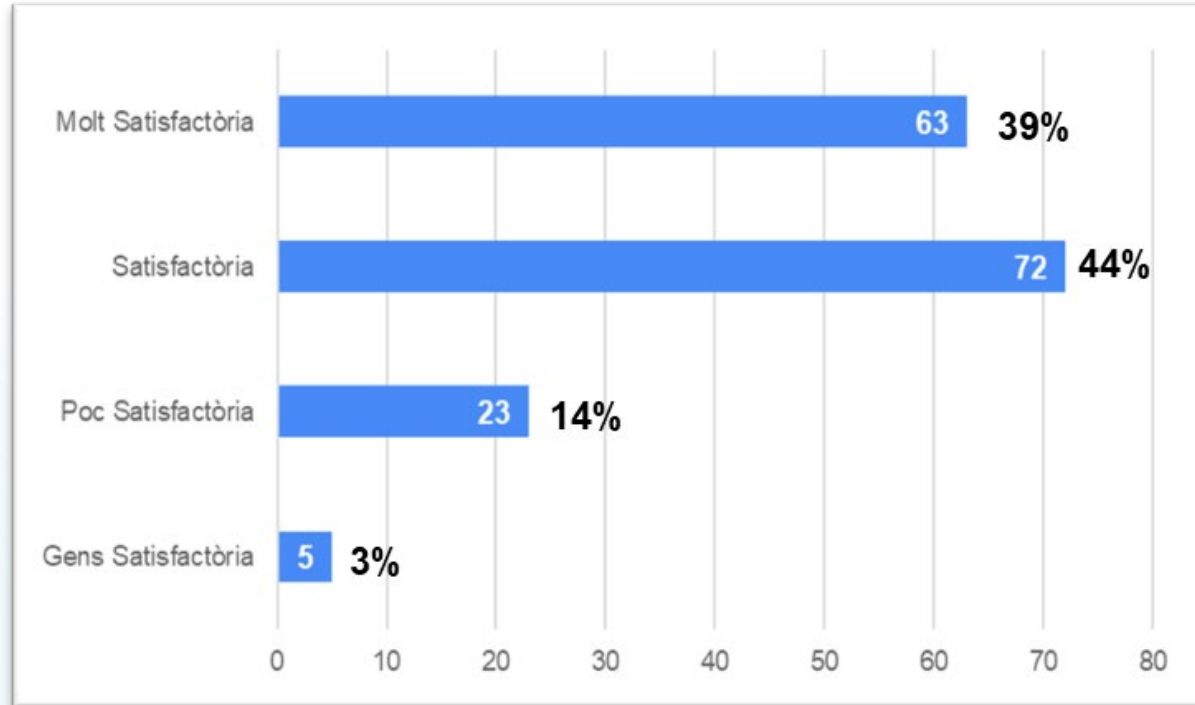
4. Puc consultar amb facilitat els menús de l'escola



MONITORATGE I ACTIVITATS (1 de 4)



1. Com valora l'atenció i la relació del monitoratge de l'Espai Migdia amb el teu fill/a

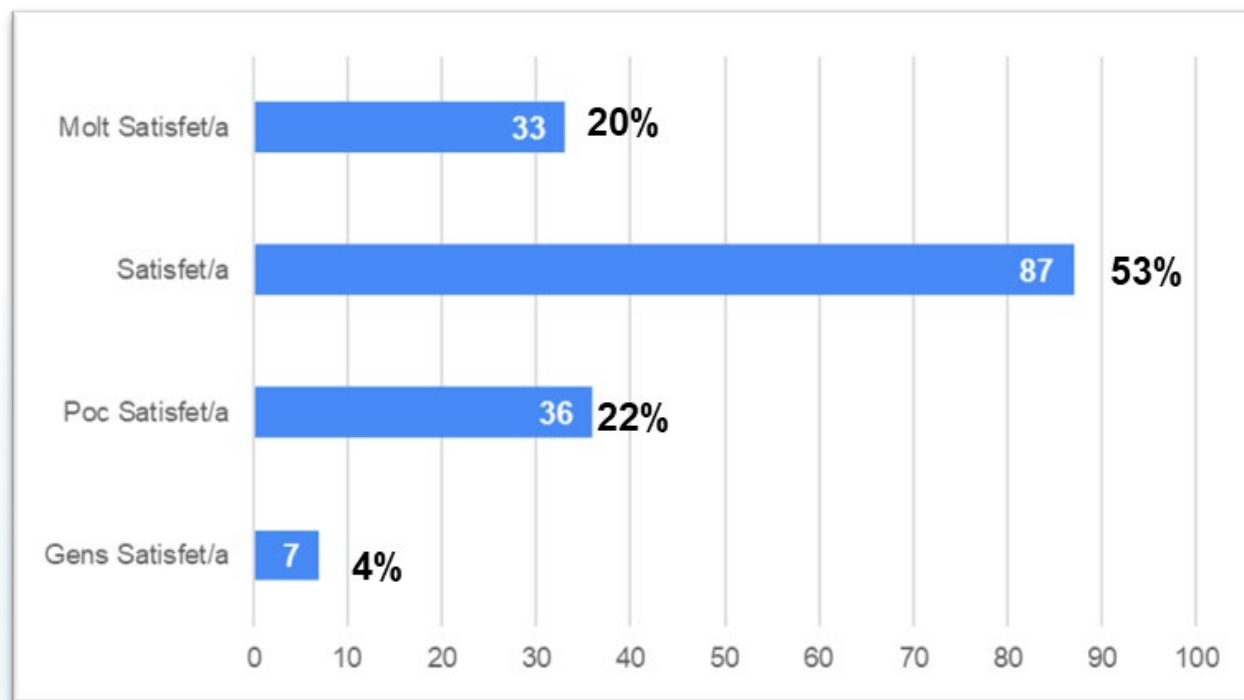


Un **83%** (135 persones) **estan satisfetes** amb l'atenció i relació amb el monitor. Hi ha un **17%** dels enquestats que **no estan satisfets** i es concentren en els cursos superiors.

MONITORATGE I ACTIVITATS (2 de 4)



2. Estic satisfet/a de com es resolen els conflictes al menjador

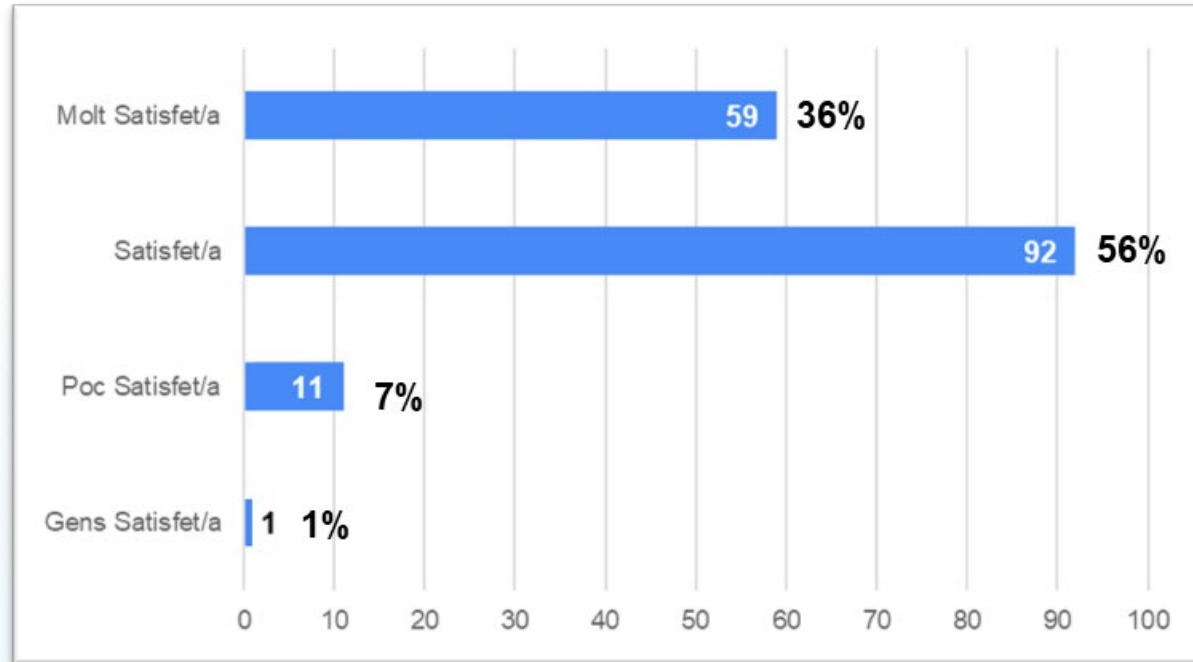


El **73%** (120 persones) **estan satisfetes en com es resolen els conflictes**. Els cursos superiors són els que mostren més disconformitat.

MONITORATGE I ACTIVITATS (3 de 4)




3. Estic satisfet/a amb els hàbits d'higiene i alimentació que es treballen a l'Espai Migdia

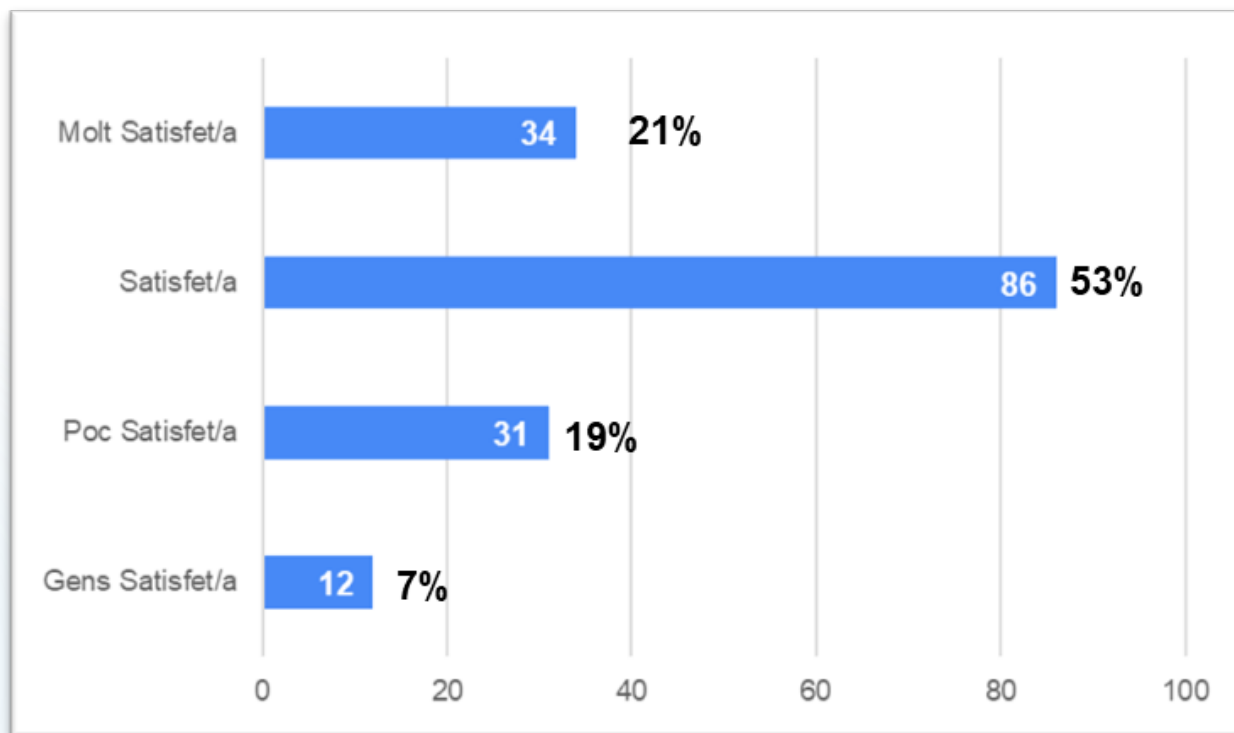


Un **8%** (12 persones) **no estan satisfetes amb els hàbits d'higiene i alimentació**. Algunes famílies demanen més temps pel rentat de dents i permetre la higiene a l3.

MONITORATGE I ACTIVITATS (4 de 4)




4. Estic satisfet/a amb les activitats dirigides que s'organitzen a l'Espai Migdia

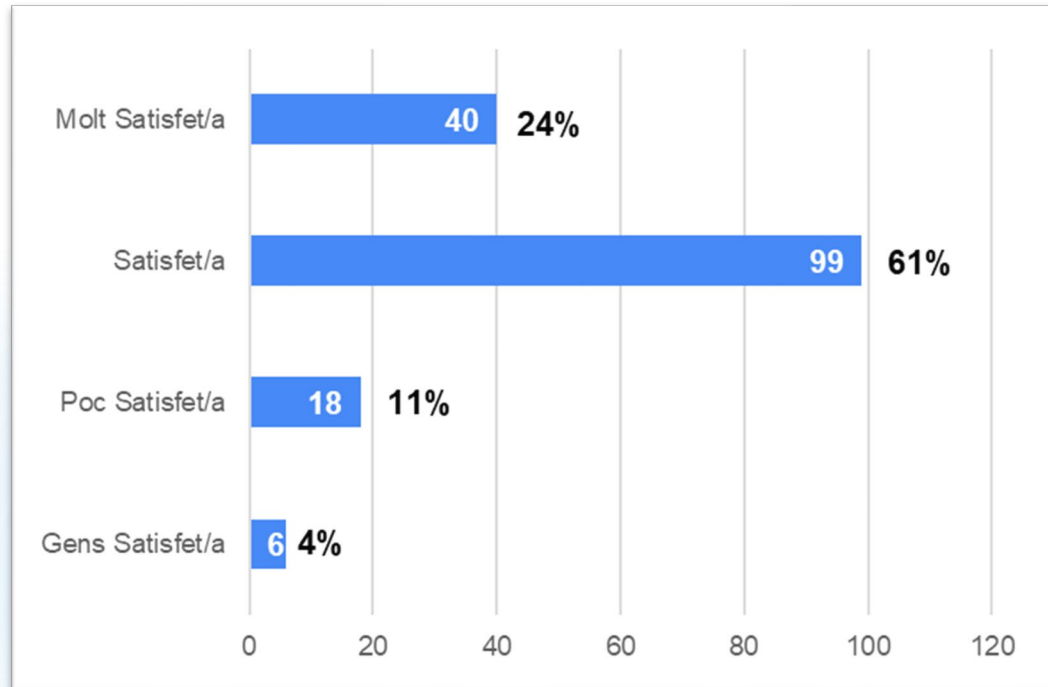


Hi ha **120 persones** (74%) **que estan satisfetes amb les activitats proposades**. Els no satisfets es reparteixen entre varis grups (alta concentració en els grups dels grans) i surt el tema de que hi ha massa prohibicions com per exemple: lectura de llibres, el silenci durant l'activitat del Mim, càstig grupal.

VALORACIÓ GENERAL

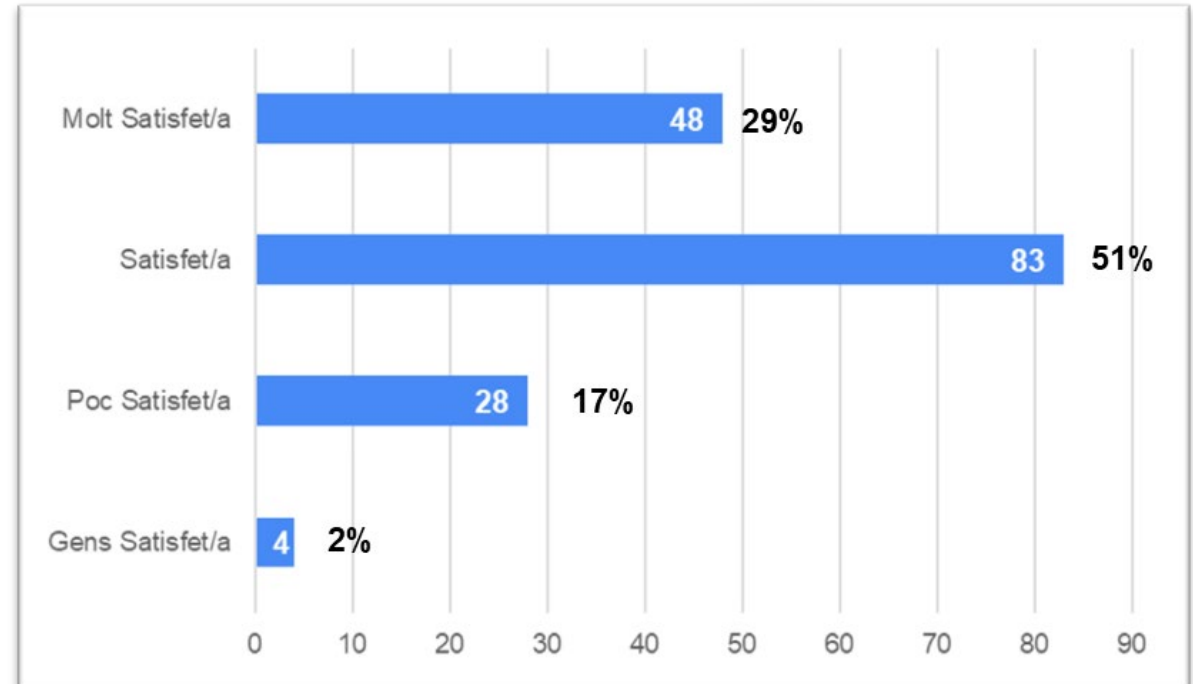


1. En general, estic satisfet/a amb el servei Espai Migdia



El **85%** (139 persones) estan **satisfetes** de forma global amb l'Espai Migdia.

2. En general, el/la meu/meva fill/a està content amb l'Espai Migdia



Un **80%** (131 alumnes) estan **contents** amb l'Espai Migdia.